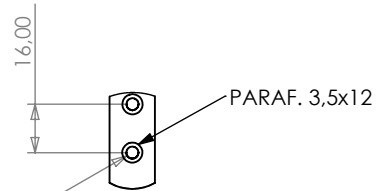
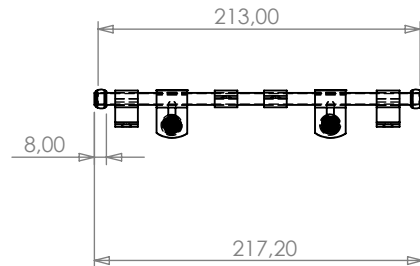


DETAIL B  
DETAIL 1 : 1

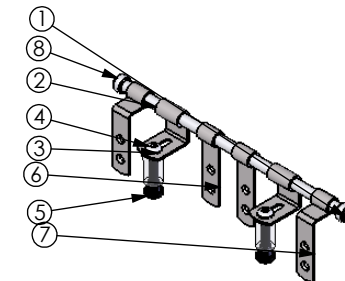


DETALHE A  
ESCALA 2 : 5

Ø 4,20



Nº DO ITEM	Nº DA PEÇA	QDT.
1	05851021300800	1
2	05841020521508	2
3	02899476000	2
4	028790103	2
5	028791102	2
6	05841015601508	2
7	05841015671508	2
8	0580214611	2
9	Hexagon Nut ISO 4032 - M5 - D - S	2



USE THE TABLE WHEN THE TOLERANCE IS NOT SPECIFIED IN THE DRAWING

OBS:

- Abas , podendo correr na extensão do pino.
- As duas cabeças devem ser bem fixadas.

ESPECIFICAÇÕES	TOLERÂNCIA
De 0 até 6mm	± 0,2mm
>6 até 30mm	± 0,3mm
>30 até 100mm	± 0,6mm
>100 até 200mm	± 0,8mm
>200 até 1000mm	± 1,00mm
>1000mm	± 2,00mm

Rev.	Descrição	Revisor	Data
	<p align="center"><b>MAHLER INOX</b></p> <p align="center"><b>METALÚRGICA MAHLER LTDA</b></p> <p align="center">Rua Ítalo Raffo,325 - CEP 94930-240 Cachoeirinha / RS - Brasil Fone: (51) 33033388 Fax: (51) 33033366</p>	<p>Projeto</p> <p>Engº Vítor Mahler CREARS 125137-D Desenho</p> <p>Fábio Oliveira</p>	<p align="center">DENOMINAÇÃO DOB. ASSENTO SANIT. C/ PAR. VASO</p> <p>Material: Aço Inox 304 Acabamento: Polido Data: 13/07/2009</p> <p>Escala: Escala 1:2 Formato: A3 Referência: 58</p> <p align="right">Cód. do Produto 01058300100</p>